

Sykehushenvisninger private rehabiliteringsinstitusjoner

Presentasjonen viser bruk av private rehabiliteringsinstitusjoner med avtale med Helse Midt-Norge om tilbud om spesialisert rehabilitering.

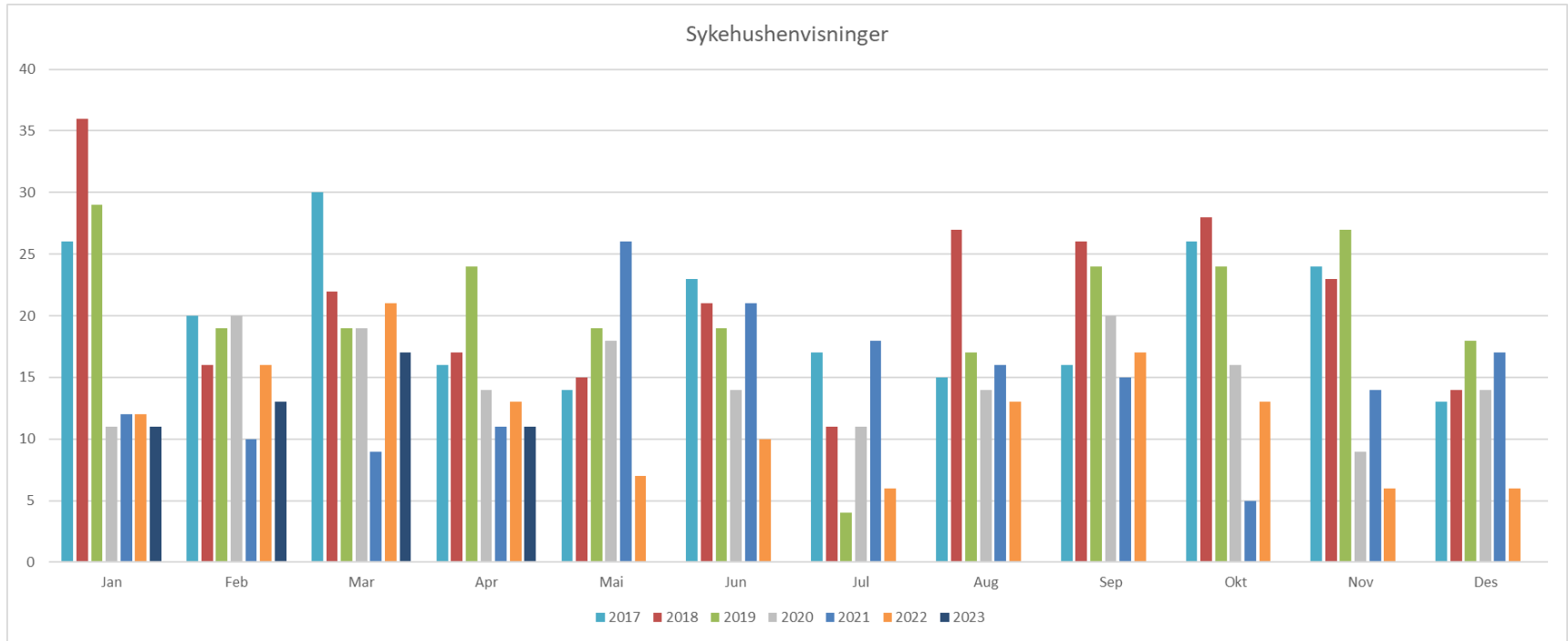
- Gjelder henvisninger fra Helse Nord-Trøndelag HF

Pr 1. tertial 2023

Tall fra RVE – Regional vurderingsenhet for rehabilitering Helse Midt-Norge

Sykehushenvisninger

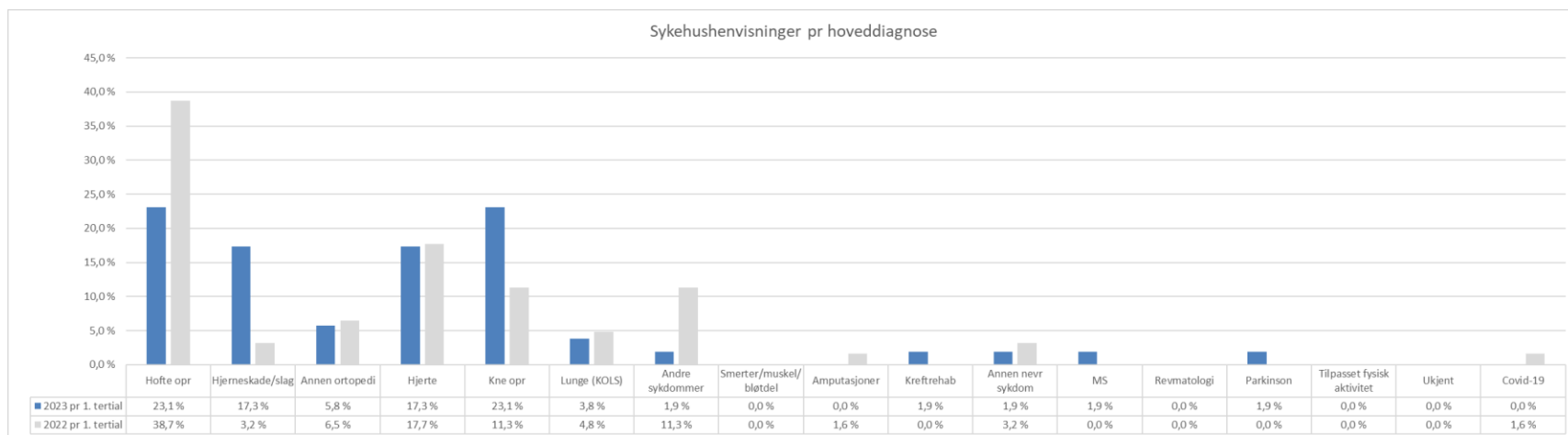
(henvisninger fra Helse Nord-Trøndelag)



Sykehushenvisninger	2017	2018	2019	2020	2021	2022	2023	Endring 2022-2023	Endring % 2022-2023	Endring 2017-2023	Endring % 2017-2023
pr 1. tertial	92	91	91	64	42	62	52	-10	-16,1 %	-40	-43,5 %

Andel sykehushenvisninger etter diagnose

(henvisninger fra Helse Nord-Trøndelag)



Sykehushenvisninger pr institusjon etter diagnoser

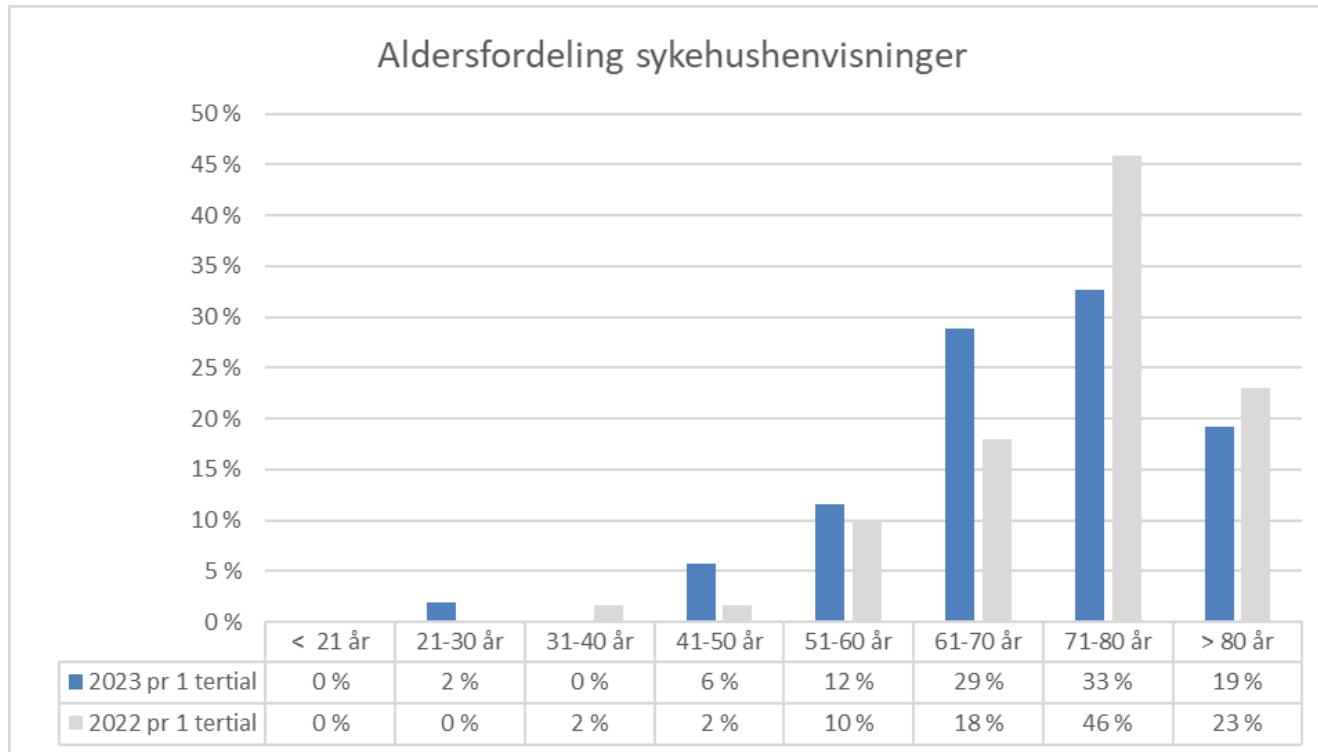
(henvisninger fra Helse Nord-Trøndelag)

Diagnose(gruppe)	Amputasjoner		Andre sykdommer		Annen nevr sykdom		Annen ortopedi		Hjerneskode/slag		Hjerte		Hofte operasjon		Kne operasjon		Kreftrehab	
	1t 2023	1t 2022	1t 2023	1t 2022	1t 2023	1t 2022	1t 2023	1t 2022	1t 2023	1t 2022	1t 2023	1t 2022	1t 2023	1t 2022	1t 2023	1t 2022	1t 2023	1t 2022
Kastvollen					1	2												
Meråker			1	2			3	2					9	10	10	6		
Namdal rehab				1				2				1	3	11	1	1	1	
Røros				1							2	3						
Selli		1		2							7	6		3				
Unicare Helsefort									9	2								
Uspesifisert/ukjent				1								1						
Totalsum	0	1	1	7	1	2	3	4	9	2	9	11	12	24	11	7	1	0

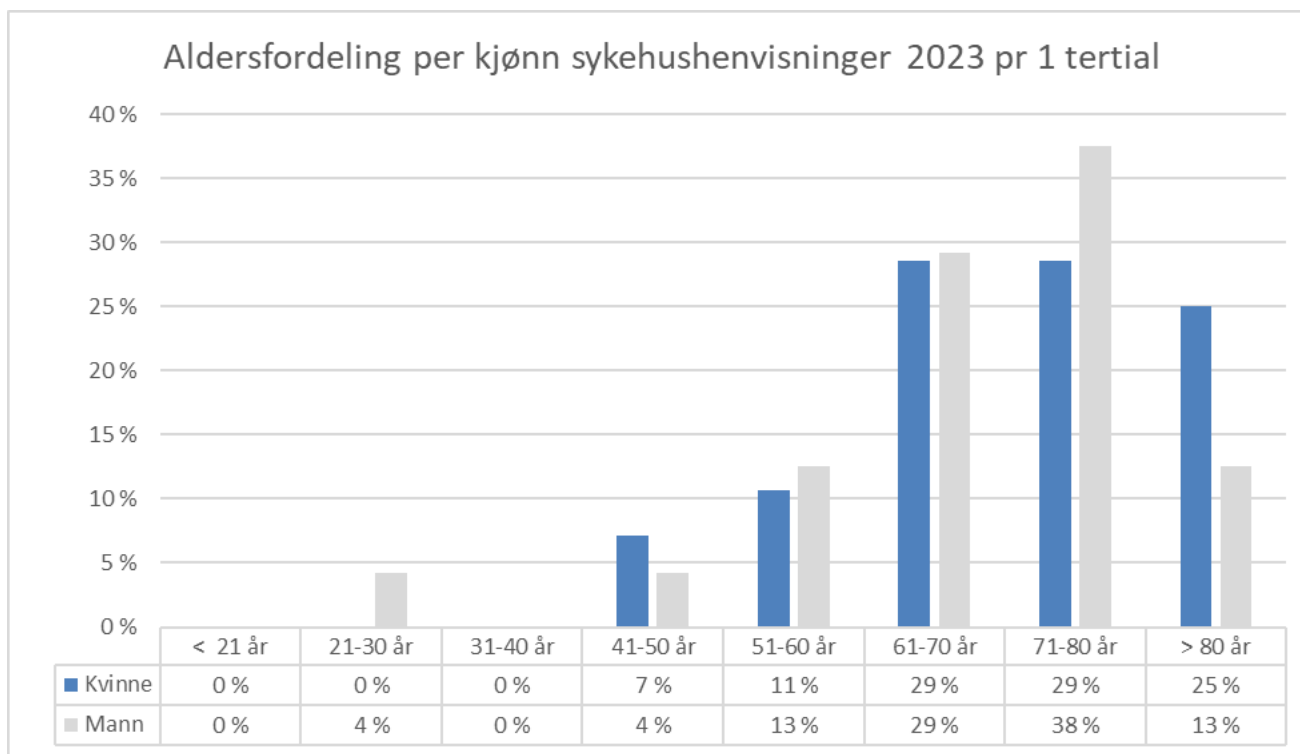
Diagnose(gruppe)	Lunge (KOLS)		MS		Parkinson		Revmatologi		Smarter/muskel/bløtdel		Tilpasset fysisk aktivitet		Covid-19		Ukjent		Totalsum		
	1t 2023	1t 2022	1t 2023	1t 2022	1t 2023	1t 2022	1t 2023	1t 2022	1t 2023	1t 2022	1t 2023	1t 2022	1t 2023	1t 2022	1t 2023	1t 2022	1t 2023	1t 2022	
Kastvollen			1			1												3	2
Meråker																		23	20
Namdal rehab			3															5	19
Røros		2																4	4
Selli															1			7	13
Unicare Helsefort																		9	2
Uspesifisert/ukjent																		0	2
Totalsum	2	3	1	0	1	0	0	0	0	0	0	0	0	0	1	0	0	51	62

Aldersfordeling av sykehushenvisninger

(henvisninger fra Helse Nord-Trøndelag)



Alder-Kjønnsfordelingen av sykehushenvisninger



Sykehushenvisninger Nord-Trøndelag pr 1.000 innbyggere

